

## JABA

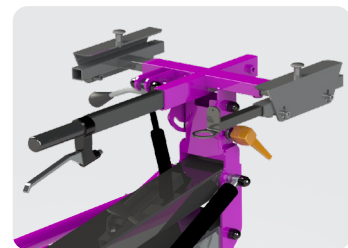
### Support siège enfant et adolescent

Le JABA est un support roulant conçu pour une utilisation intérieure et permettant l'installation de coques moulées.

Il est équipé d'un vérin à action déporté qui lui permet de régler facilement la hauteur d'assise. De plus, grâce à son embase de forme oméga, le patient peut venir directement poser les pieds au sol.


L'inclinaison d'assise est également réglable avec une angulation de 30° vers l'arrière.

- *Maniable sans effort*
- *Adaptable*
- *Compact*



Croix pouvant accueillir un plateau d'assise de largeur 330 à 440 mm, d'épaisseur 12 à 25mm et de profondeur max 400mm

**En option:** assistance à la montée à partir du levier pour un ajustement facile et ergonomique



Système anti-bascule permet aussi l'aide à la levée



### DONNÉES TECHNIQUES

Dimensions châssis (avec anti-bascule)	T0	largeur : 550 mm / Longueur : 620 mm
	T1	largeur : 550 mm / Longueur : 800 mm
	T2	largeur : 600 mm / Longueur : 850 mm
Hauteur plateau	T0	Hauteur min : 190 mm / Hauteur max : 500 mm
	T1	Hauteur mini : 300 mm / Hauteur max : 540 mm
	T2	Hauteur mini : 330 mm / Hauteur max : 540 mm
Poids max utilisateur	T0	20 Kg
	T1	30 Kg
	T2	60 Kg

Références : JABA T0 / JABA T1 / JABA T2

### PERSONNALISATION

Choix des couleurs du châssis

	RAL 9005 Noir
	RAL 7016 Gris
	RAL 5022 Bleu nuit
	RAL 5015 Bleu clair
	RAL 6018 Vert
	RAL 1018 Jaune
	RAL 2003 Orange
	RAL 3020 Rouge
	RAL 3015 Rose
	RAL 4006 Violet



## OPTIONS

<b>JA 03</b>	<b>JA 03 B</b>	<b>JA 03 C</b>	<b>JA 05</b>	<b>JA 06</b>	<b>JA 06B</b>
Ensemble segments jambiers + repose-pieds (la paire) Réglables en hauteur 210mm et profondeur 155mm Section de tube 15x15mm	Ensemble segments jambiers + repose-pieds grand modèle (la paire) Réglables en hauteur 350mm et profondeur 270mm Section de tube 15x15mm	Ensemble segments jambiers avec réglage d'inclinaison par noix de serrage Section de tube 15x15mm	Repose-pieds central angulaire Préciser à la commande	levier d'aide à la montée d'assise	Ensemble poignée de commande du vérin de réglage en hauteur + levier d'aide à la montée

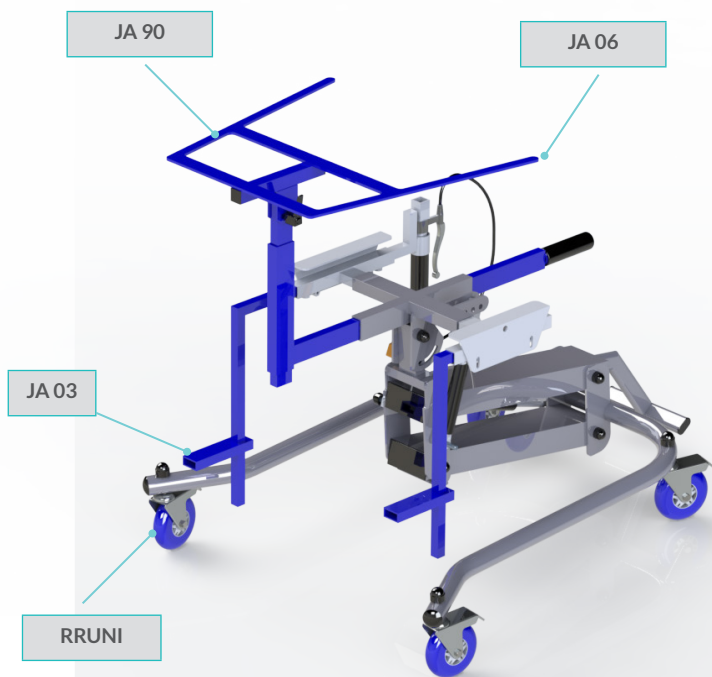
  

<b>JA 90</b>	<b>JA 90B</b>	<b>ST SIEGE</b>	<b>TB 001 / TB 002</b>	<b>RRUNI X2</b>	<b>RR2 B X4</b>	<b>JA 02</b>
Ensemble support tablette + équerre réglable en hauteur 165mm et en profondeur 120mm	Equerre de support tablette grand modèle - réglage en hauteur 260mm et profondeur 260mm	Support tablette pour siège	Tablette polyéthylène TB001 largeur 560mm et profondeur 500mm TB002 largeur 680mm et profondeur 600mm	Roues Roller unidirectionnelles (la paire) Ø75mm	4 Roues Roller grand modèle Ø100mm avec freins	Canne de poussée peinte

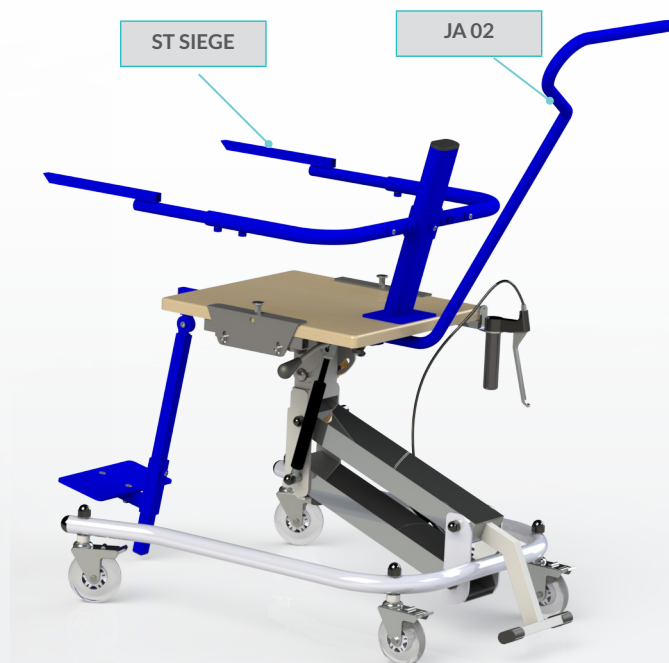


AUTRES DIMENSIONS,  
AUTRES OPTIONS,  
NOUS CONSULTER

JABA



JABA avec options



JABA avec options



### CONDITIONNEMENT

Carton : 1 unité par emballage

FI JABA / version 06.10.2025 « Lire attentivement la notice du produit avant toute utilisation.  
Dispositif de classe 1- Fabriqué par REC FRANCE – certification CE selon le RÈGLEMENT (UE)  
2017/745 DU PARLEMENT EUROPÉEN ET DU CONSEIL du 5 avril 2017 relatif aux dispositifs médicaux »

Photos non contractuelles

REC FRANCE - 136 Ancienne Route de Clermont - 34600 BEDARIEUX

T : (+33) 04 67 95 04 50 - F : (+33) 04 67 95 06 94

REC FRANCE SAS – Capital de 141 300 € - RCS Béziers 401 406 871 00020

administration@recfrance.com – www.recfrance.com

SYSTÈME MANAGEMENT QUALITÉ CERTIFIÉ ISO 9001:2015 et ISO 13485:2016