



# ROSA



## Support siège enfants

Le ROSA est un support siège prévu pour y adapter des petites coques.

Le ROSA se caractérise par des réglages simples en hauteur et bascule d'assise. Cette structure légère et pliable est parfaitement adaptée aux besoins des plus petits.


Un choix intéressant d'accessoires tels que tablette, canne de poussée, repose-pieds complètent cette solution pour une utilisation plus aisée.

- *Légèreté*
- *Support Pliable*
- *Utilisation simple*



Bascule d'assise permettant d'atteindre une angulation de 30°

Sécuritaire grâce à un système de molette indexée



Châssis pliable pour faciliter les rangements



## DONNÉES TECHNIQUES

Dimensions châssis	Largeur : 500 mm Longueur : 600 mm
Hauteur d'assise	min : 300 mm Max : 500 mm
Croix de fixation de plateau	Largeur : 330 à 440 mm Profondeur max : 400 mm Ouverture : 12 à 25 mm
Encombrement châssis plié	Longueur : 360 mm
Poids max	20 kg
Référence : ROSA	

## PERSONNALISATION

Choix des couleurs du châssis

	RAL 9005 Noir
	RAL 7016 Gris
	RAL 5022 Bleu nuit
	RAL 5015 Bleu clair
	RAL 6018 Vert
	RAL 1018 Jaune
	RAL 2003 Orange
	RAL 3020 Rouge
	RAL 3015 Rose
	RAL 4006 Violet



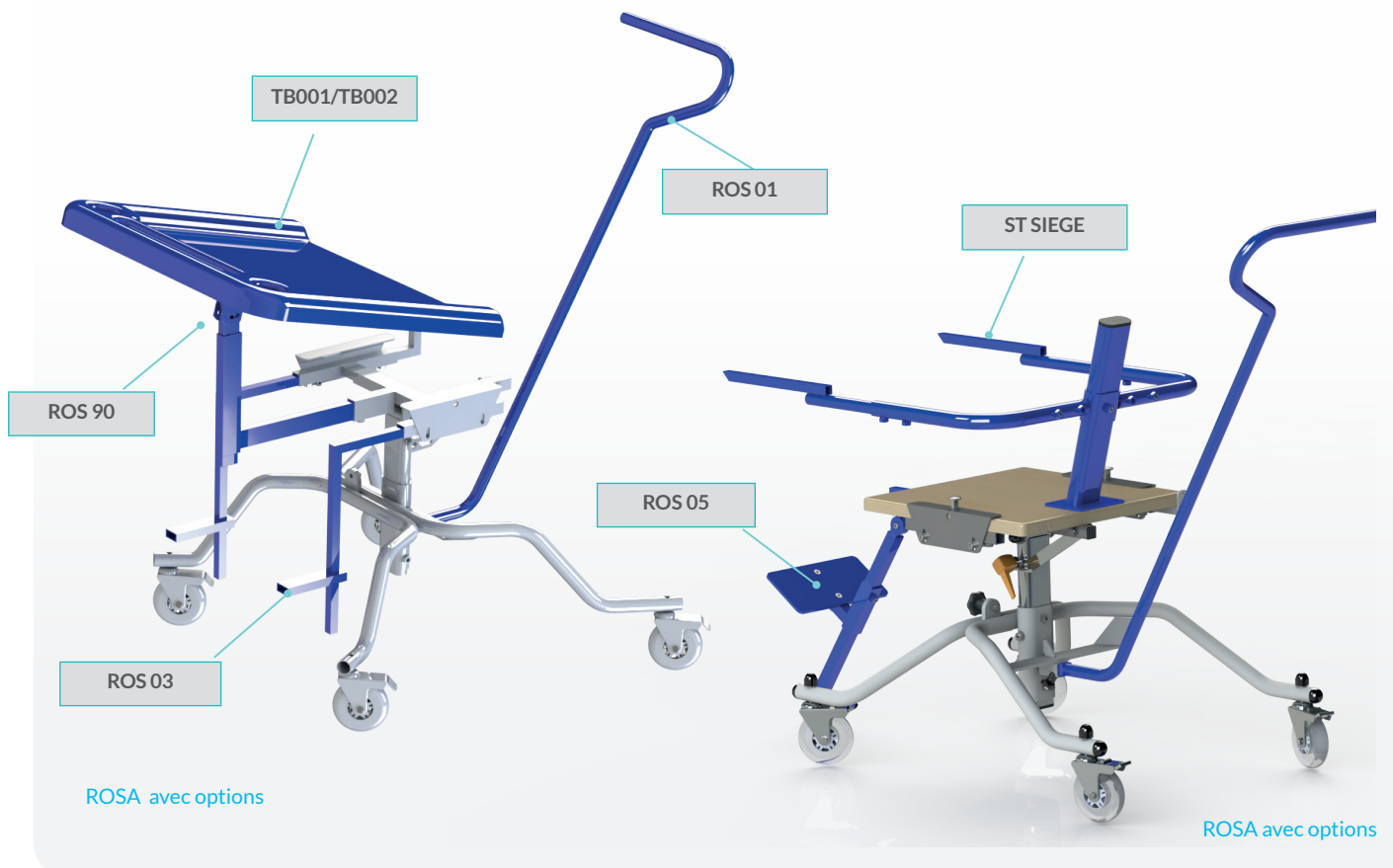
## OPTIONS

<b>ROS 90</b>	<b>ST SIEGE</b>	<b>TB001/TB002</b>	<b>ROS 03</b>	<b>ROS 03B</b>	<b>ROS 03C</b>
Ensemble support tablette + équerre réglable en hauteur 165mm et en profondeur 120mm	Support tablette pour siège	Tablette polyéthylène TB001 largeur 560mm et profondeur 500mm TB002 largeur 680mm et profondeur 600mm	Ensemble segments jambiers + repose-pieds (la paire) petit modèle réglable en hauteur 210mm et profondeur 155mm Section de tube 15x15mm	Ensemble segments jambiers + repose-pieds (la paire) grand modèle réglable en hauteur 350mm et profondeur 270mm Section de tube 15x15mm	Ensemble segments jambiers avec réglage d'inclinaison par noix de serrage Section de tube 15x15mm
<b>ROS 05</b>	<b>ROS 01</b>	<b>ABDU2</b>	<b>ABDU1</b>		
Repose pied central angulaire Préciser à la commande	Canne de poussée	Fixation aimantée pour plot d'abduction	Fixation pour plot d'abduction Préciser à la commande		



AUTRES DIMENSIONS,  
AUTRES OPTIONS,  
NOUS CONSULTER

# ROSA



### CONDITIONNEMENT

Carton : 1 unité par emballage

FI ROSA / version 21.06.2022 « Lire attentivement la notice du produit avant toute utilisation. Dispositif de classe 1- Fabriqué par RECFRANCE – certification CE selon le RÈGLEMENT (UE) 2017/745 DU PARLEMENT EUROPÉEN ET DU CONSEIL du 5 avril 2017 relatif aux dispositifs médicaux »

Photos non contractuelles

RECFRANCE - 136 Ancienne Route de Clermont - 34600 BEDARIEUX

T : (+33) 04 67 95 04 50 - F : (+33) 04 67 95 06 94

RECFRANCE SAS - Capital de 141 300 € - RCS Béziers 401 406 871 00020

administration@recfrance.com - www.recfrance.com

SYSTÈME MANAGEMENT QUALITÉ CERTIFIÉ ISO 9001:2015 et ISO 13485:2016